

朝日折込新聞

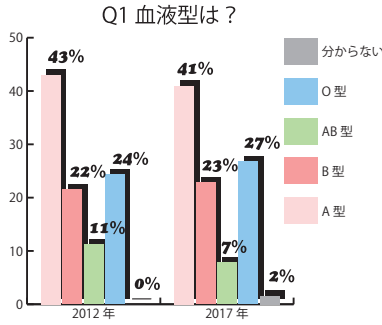
朝日オリコミ大阪本社
発行所：大阪市北区中之島 2-3-18
中之島フェスティバルタワー 19階
電話：06-6226-1290

朝日オリコミ大阪の実態調査

前回の朝日オリコミ大阪実態調査から5年が経過した。朝日オリコミ大阪がどのように変化してきたか、第3回朝日オリコミ大阪の実態調査は次のとおり。

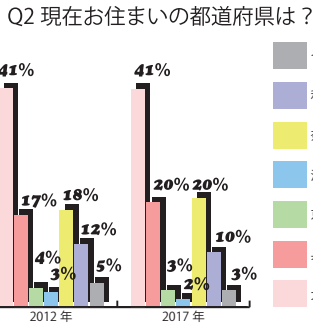
●血液型 有効回答数：127

日本人の血液型は、A型：約40%・O型約30%・B型：約20%・A・B型：約10%とのこと。
5年前同様、社内アンケートの結果もほぼ一致している。「わからない」方々には、献血をお奨めする。



●住まい 有効回答数：127

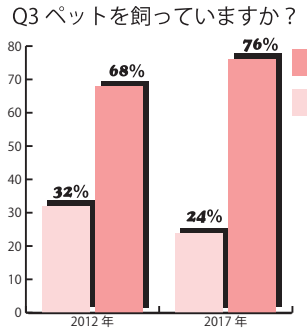
ペット 有効回答数：127
全体の23・81%がペットに癒されてるが、前回に比べ8%もダウンしている。
ペットにかかる時間と金銭的余裕が減ってきているのだろうか。ペット手当が欲しいものである。



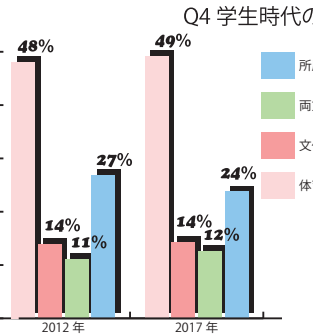
やはり大阪府民が41・27%と一番多く、次いで奈良県民が20・63%と5年前と順位は変わらない。しかし、5年前と比べ奈良県民が2%も上昇している。奈良県民は当社に入社しやすいのだろうか。

●部活 有効回答数：127

5年前の感想としては、社内の雰囲気はそれほど体育会系でもないように感じられたが、変化は特にない。
社内の風通しが良く人間関係がフランクな現れである。

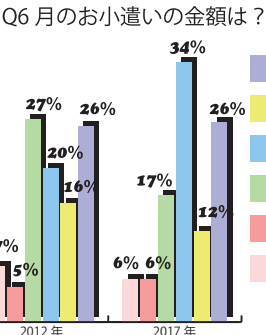


睡眠時間 有効回答数：127
今回も、6〜7時間未満が最も多く、全体の36・51%であった。
5年前より平均睡眠時間は減っている。特に睡眠3時間未満というのはなぜなのか。無理なく健康的な生活を心がけたいところである。



●小遣い 有効回答数：127

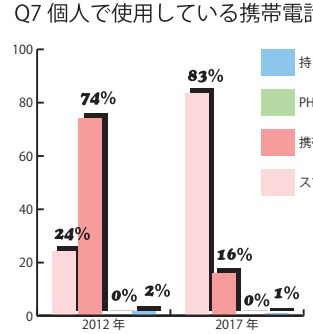
全項目の中で最も気になる他人のお小遣い。「5万円以上」の回答が21・43%となった。グラフには示していないが、今回「10万円以上」という項目を設けたところ、4・76%該当者がいたことだ。単に独身なのか宝くじ当選者なのか、あるいは無記名ゆえの見栄なのか...とにかく今回の自称苦勞人(1万円未満/5・56%)に、寛大にごちそうしていただきたい。



●携帯 SNS等の普及によって携帯電話は今や「話す」ためだけのものではなくなり、スマホ主流の時代が到来した。その変化は社内でも見られるだろうか。

スマホのシェアは83・34%と大きく上昇し、スマホ保有率は、社内も現代を反映する結果となった。
一方、ガラケー保有者は15・8%と現在も意地を貫いている。いや、モノを非常に大事にする方々である。ただ、スマホ若者ツールのイメージを覆すガラケー所有の若手社員も存在した。なお、携帯不保有者は2%から0・79%へ減少した。
さらに5年後は時代がどのように変化しているのだろうか。

転職 有効回答数：127
5年前から少し変化が見られ、本社事業所間・他事業所からの異動も増えてきているようである。
次第に人事交流が盛んになってきている。
さらなる社内環境の向上が期待できる。



●車 有効回答数：127

5年前と比べ、約2%の減少がみられるが、若手社員が増えたためであろうと考えるが、都会に住んでいる人間が少ないとも考えられる。奈良県民が多いことから社内の車保有事情がうかがえる。

さて、5年前と比較したが、時代と合致している部分、会社が若返ったのではないかと思わせる部分、実は意外と小遣いを自由に使っている社員がいる事実など、少ない変化の中でも「今」の朝日オリコミ大阪を感じる事ができた。
次回は、さらに詳細な項目も増やし、社内事情をオープンにしていきたい。
5年後の朝日オリコミ大阪は、さらにお小遣い平均額が上昇しているだろう。

